



**CENTRO TERRITORIALE PER L'INTEGRAZIONE
DI FELTRE**

PROGETTO

“COMINCIO BENE LA SCUOLA”


in collaborazione con

ULSS 2 – Servizio Psico-Sociale per l'Età Evolutiva –

ANNO SCOLASTICO 2012/2013

**PROMEMORIA PER LE INSEGNANTI
PRIMA PROVA – 14 – 19 GENNAIO 2013 -**

Si sintetizzano di seguito le indicazioni date durante l'incontro del 7 gennaio 2013:



TEMPI:

le insegnanti concorderanno con la referente d'istituto il calendario per la somministrazione delle prove:



SOMMINISTRAZIONE DELLA PROVA

PREPARAZIONE DELL'AMBIENTE:

- i banchi devono essere completamente liberati da tutto il materiale (gomme, astucci.....);

- i banchi, se possibile, devono essere separati e frontali.

MATERIALI:

per la prova i bambini hanno a disposizione solo il foglio e la matita;
il foglio sarà del tipo che i bambini usano abitualmente;

COSA SCRIVERE SUL FOGLIO:

sul foglio non si scrivono nome e cognome del bambino, ma si sigla il foglio della prova come segue:

numero del registro;

sexso (M / F),

lateralità (D per destro / S per mancino),

C per certificato,

E per straniero.

Le sigle degli alunni andranno riportate nell'apposito modulo "**Elenco alunni**" (vedi allegato) che dovrà essere utilizzato dalle insegnanti durante gli incontri. La scuola deve conservarlo in luogo sicuro in modo da poter risalire con certezza a ogni singolo bambino anche a distanza di tempo.

SI RACCOMANDA:

DI SPIEGARE AI BAMBINI LA MATTINA STESSA COME SI SVOLGERÀ LA PROVA;

DI MANTENERE UN CLIMA SERENO;

DI INFORMARE LE FAMIGLIE DELLA PARTECIPAZIONE DELLA CLASSE AL PROGETTO (**NON** DELLE DATE IN CUI SI SVOLGERANNO LE PROVE).

INDICAZIONI DA DARE AI BAMBINI:

- Devono scrivere le parole una sotto l'altra;
- possono scrivere con il carattere che utilizzano abitualmente;
- se non sanno scrivere una parola possono saltarla o provare a scriverla come riescono;
- non possono cancellare;
- se sbagliano possono barrare la parola errata e continuare nella riga sotto;
- non devono scrivere il nome.

DETTATURA:

La dettatura delle parole deve essere uniforme;

la dettatura viene effettuata dall'insegnante di classe;

le parole non devono essere sillabate;

le parole non devono essere ripetute;

la prova di dettato è temporizzata: **20 secondi per parola;**

la logopedista/referente d'istituto aiuterà l'insegnante a rispettare i tempi stabiliti;

verrà data una parola di prova per accertarsi che abbiano capito e poi si procederà con il dettato delle 16 parole.

VALUTAZIONE QUALITATIVA DELLA SCRITTURA SPONTANEA FACOLTATIVA

Viene proposta una serie di figure per sperimentare con i bambini la scrittura spontanea.

INDICAZIONI:

- FORNIRE AI BAMBINI I DISEGNI;
- INVITARLI A SCRIVERE COME SI CHIAMANO LE FIGURE PROPOSTE;
- CONSIGLIARE AI BIMBI DI SCRIVERE COME E DOVE VOGLIONO NEL FOGLIO DELLE IMMAGINI

Si raccomanda l'uso dello stampato maiuscolo.

Lo scopo dell'attività è imparare ad osservare i seguenti aspetti della scrittura spontanea dei bambini in questa fase dell'apprendimento della scrittura:

- ✓ tratto grafico;
- ✓ orientamento sinistra destra, tipologia di tratto, impugnatura della matita;
- ✓ quantità e qualità degli errori;
- ✓ livello di acquisizione della scrittura spontanea: scarabocchio, preconvenzionale, convenzionale sillabico, convenzionale alfabetico.

Si ricorda che si tratta di materiale facoltativo che vuol essere semplicemente un ulteriore supporto all'osservazione.

CORREZIONE DELLE PROVE



La correzione delle prove avviene con il coordinamento/supporto del referente d'istituto o della logopedista;

per la correzione viene utilizzata la scheda allegata;


i dati vengono raccolti dalle referenti d'istituto;

entro il **9 febbraio** le referenti invieranno al CTI di Feltre, possibilmente via mail, le tabelle compilate riferite ad ogni classe.

DATE CONCORDATE PER LE RESTITUZIONI (SEGUIRÀ CONVOCAZIONE)



Per le insegnanti che non si avvalgono del supporto della logopedista per la correzione è previsto un incontro di tipo laboratoriale:



Si ricorda che tutti gli incontri si svolgeranno presso la sede del CTI di Feltre - IIS "A. Della Lucia" Vellai - e che le comunicazioni e i materiali del progetto sono scaricabili sul sito del CTI:

<http://ctibelluno.jimdo.com/cti-feltre/attività>

ALLEGATI:

MODULO ELENCO ALUNNI;
SCHEDA DI CORREZIONE.

BUON LAVORO!